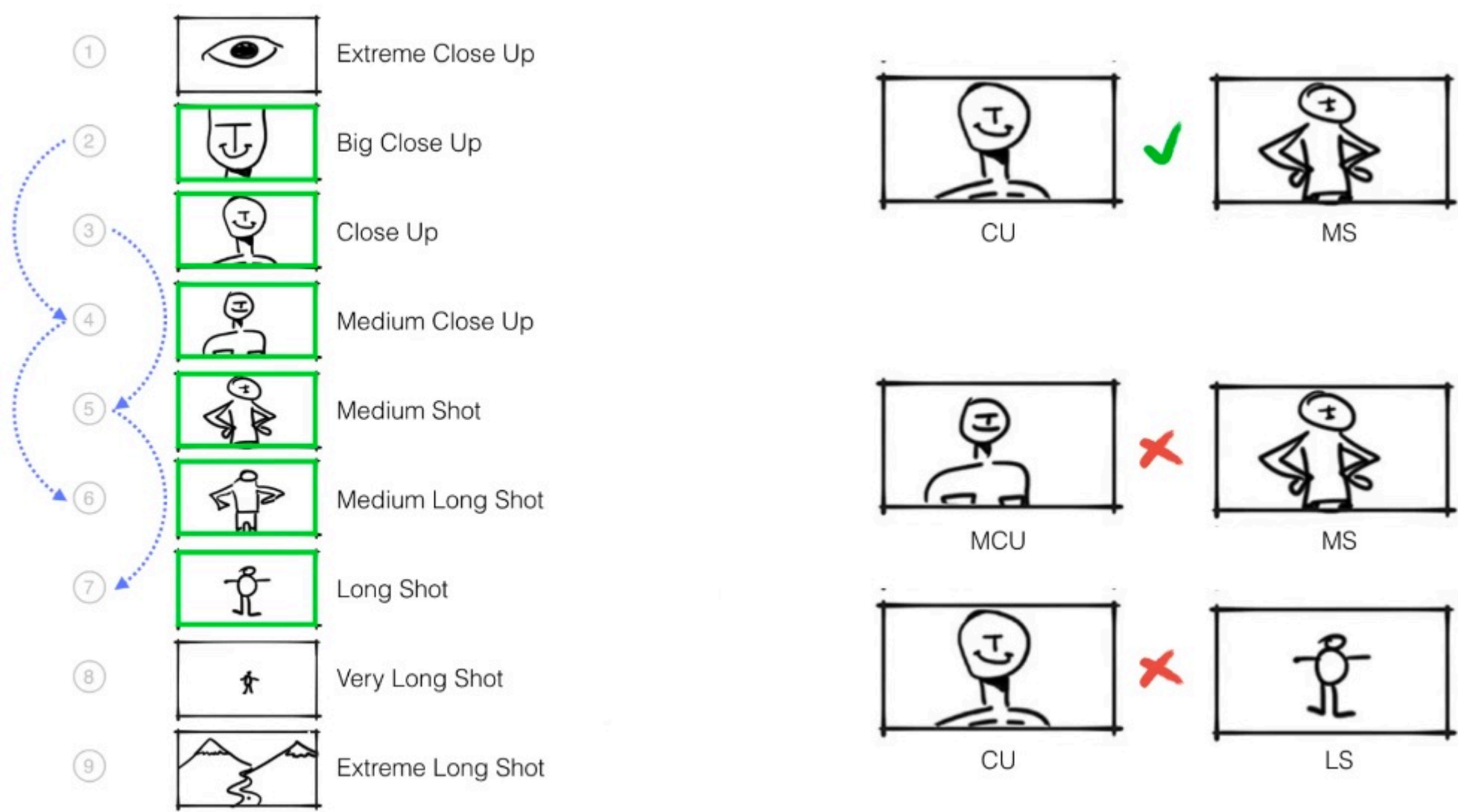


Монтаж по крупности  
Монтаж по крупности работает для одного персонажа в кадре.  
Когда крупности "откалиброваны" более детально, комбинация крупностей "через одну" дает более мягкий монтаж. Например, BCU лучше склеится с MCU, CU -- с MS, и так далее.



**Возможны исключения:** крупный план монтируется с деталью, общий план с дальним.  
Важно: не стоит считать, что схема монтажа "через крупность" является универсальным правилом, гарантирующим идеальную склейку в 100%. Бывают случаи, когда удачно склеиваются две соседние крупности, и наоборот, когда планы "через один" состыковать не удастся.  
Для комфортного монтажа одного монтажа по крупности не достаточно.  
Правило 30° / Правило двух шагов  
При съёмке одного человека с двух и более камер, рекомендуется не только менять крупность, но и смещаться в сторону, на угол примерно в 30° (примерно два шага в сторону от предыдущей точки съёмки).  
Чем ближе крупности тем больше угол и наоборот.  
Правило применимо при съёмке одного человека.



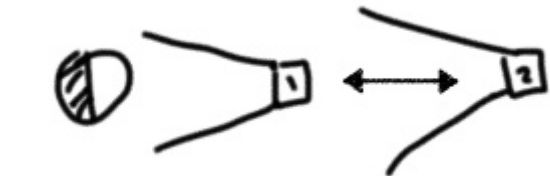
L7-30degree--german coast guard.mp4

1 видео

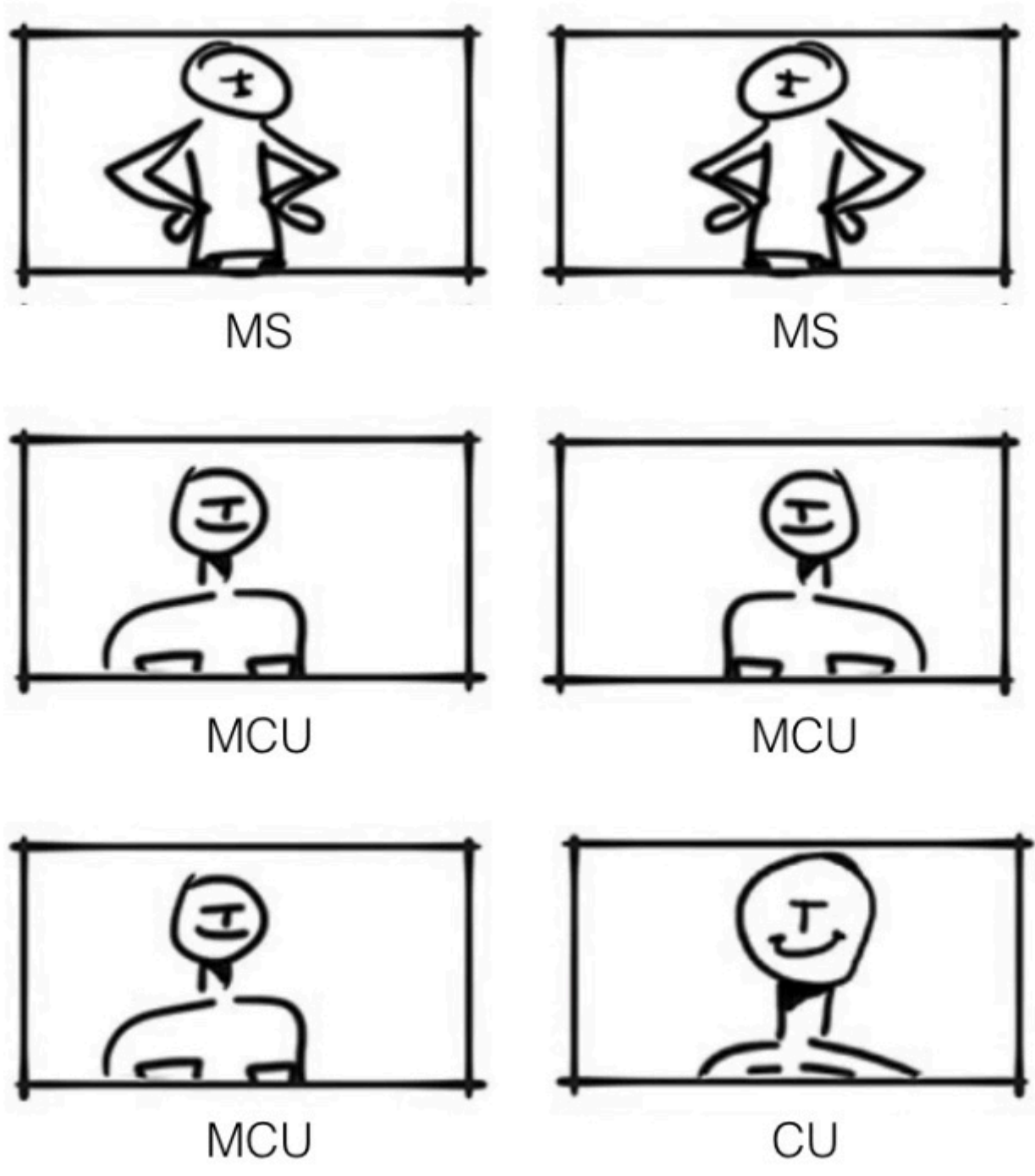
Прыжок по оси (Axis Jump)

Прием.

При сдвиге камеры вдоль одной оси (одна за другой крупности, без движения, при этом крупности не обязательно соседние), не меняя положения влево/вправо, дает ощущение слишком резкого изменения крупности и будет «бить по глазам». Используется для привлечения внимания.



Работает только при съемках диалога (при съемках одного актера не применимо).  
Баланс кадров -- это использование при монтаже диалога "парных" крупностей, парное наращивание крупностей.

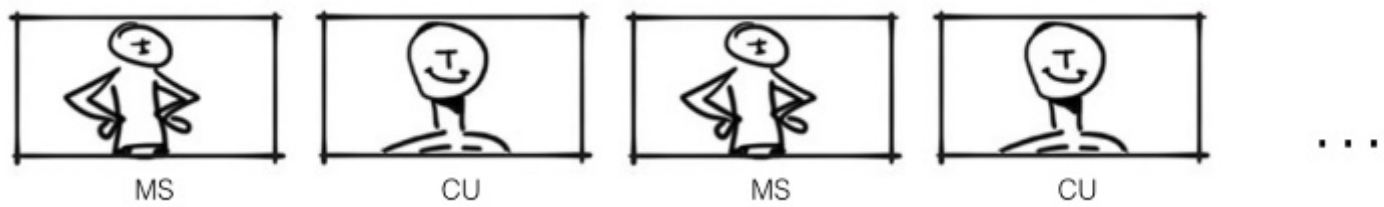


При монтаже диалога двух людей, план с выбранной крупностью на одного персонажа должен быть уравновешен планом с такой же крупностью на второго персонажа. Если мы укрупнились с MS на MCU на одном актере, следует сделать то же и на втором актере. Это позволит избежать возникновения акцента, в ситуации где он не нужен (например, два героя драматургически равноправны).  
Назначение -- подготовить зрителя к акценту по крупности.  
Правило применимо при съемке диалогов не только двух людей.  
Можно перебирать крупности одну за другой, без пропуска.

L7-bookending--shining.mp4

2 видео

Качели (Size jump, Emotion yo-yo)  
Ошибка.  
Немотивированное переключение между двумя крупностями одного актера. Боязнь длинных планов.



L7-yo-yo--whiteout.mp4

3 видео